



## Important Information from Technology Committee

Dear brothers and sisters in Christ,

Welcome to our 2022 North American Convention: “That They May All Be One” (Jn. 17:12). After three long years, we will finally meet again. We are happy we will see you in just a few days.

For our convention to be a pleasant experience for all of us, please note:

- 1) We will be using Wordly ([www.worldly.ai](http://www.worldly.ai)), an Artificial Intelligence Interpretation during the talks, to enhance your convention experience in the language you prefer.
- 2) You will need your smart phone to access Wordly.
- 3) Bring your headphones.
- 4) Make sure your mobile device is fully charged for Saturday and Sunday.
- 5) If you have one, bring your backup battery to charge your mobile device if needed.
- 6) You can download the App “Wordly, Inc” from the Apple Store for iPhone users, and Google Play for Android users:



### How to access Wordly:

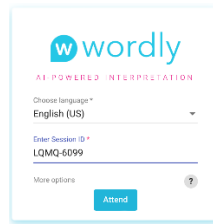
- 1) Use your mobile device’s camera or **barcode scanning app** to scan the QR code that will be provided to you and looks like this:




<https://attend.worldly.ai/join-LQM0-0099>


**The QR code will be provided at the convention center.**

- 2) The **Wordly Attend** window will automatically open in your device's **default browser**:



- 3) Tap on the **language dropdown** to choose the language you want Wordly to translate spoken dialogue **into**.
- Example: If the speaker is speaking in English and you want to translate into **French**, select **French**.
- 4) The **Session ID** number will automatically fill in once the QR code is scanned.

- 5) When ready, tap the **Attend** button (  ) to start.

- 6) When finished, close the browser, the tab, or click the **exit** button (  ) to leave the session.

If you need any help, people from facilities will be on-site to assist you.

Blessings,

Technology Committee.


## Información Importante del Comité de Tecnología

Estimados hermanos en Cristo:

Bienvenidos a su Convención Nacional 2022: “Para que todos sean uno” (Jn. 17:12). Después de tres largos años, por fin nos volveremos a encontrar. Estamos felices de poder verlos en unos días más.

Para que nuestra convención sea una experiencia agradable para todos nosotros, por favor tenga en cuenta las siguientes recomendaciones:

- 1) Estaremos usando Wordly ([www.worldly.ai](http://www.worldly.ai)), un traductor inteligente durante las charlas para que la pueda disfrutar en el idioma que usted elija.
- 2) Necesitará su teléfono inteligente para acceder Wordly por el navegador o App.
- 3) Traiga sus audifonos!
- 4) Asegúrese de que su celular esté completamente cargado para el Sábado y el Domingo.
- 5) Si tiene una batería portátil le sugerimos traerla para poder recargar su teléfono celular en caso de ser necesario.
- 6) Puede descargar la aplicación de Wordly en el Apple Store o Google Play.



### Cómo utilizar la App Wordly:


- 1) Use la cámara de su dispositivo móvil para escanear el código QR, que aparecerá similar a este:




<https://attend.wordly.ai/join/LQM0-0099>

**El código QR se proporcionará en el centro de convenciones.**

- 2) La ventana de “Wordly Attend” se abrirá automáticamente en el navegador predeterminado de su dispositivo:



- 3) Haga click en el menú desplegable de idioma para elegir el idioma al que desea que Wordly traduzca el diálogo hablado.  
Ejemplo: si el orador está hablando en inglés y desea traducir al español, seleccione español.
- 4) El número de identificación de la sesión se pondrá automáticamente una vez que se escanee el código QR.
- 5) Cuando esté listo, haga clic el botón **Attend** (  ) para comenzar.
- 6) Cuando haya terminado, cierre el navegador, la pestaña o haga clic en el botón de salida para salir de la sesión.

Si necesita ayuda, el personal de facilidades estará disponible para ayudarle.

Los amamos!

Comité de Tecnología.